


bodytone

LINEA **LEADER**



EX4

LEADER SPINNING



EX4



Inspirada en el movimiento del ciclismo de carretera y del triatlón, la EX4 es una bicicleta indoor de gran rendimiento para deportistas profesionales, y junto con el display M20X de Bodytone un entrenador de potencia estimulante para todo tipo de atletas. La EX4 proporciona resultados excepcionales para las instalaciones que trabajan con entrenamientos de ciclo específicos, entrenamientos con intervalos de alta intensidad y entrenamientos de resistencia.

**MEDIDAS**

128 x 61 x 105 cm

PESO NETO

61 kg

PESO MAXIMO DE USUARIO

150 kg

ESTRUCTURA

Tubo de acero (2,5 mm de grosor) soldado mediante proceso robotizado.

ZONA DE TRABAJO

Full Body.

PEDALES

Pedales SPD con garantía profesional ultraligeros.

MASA INERCIAL

Volante de inercia de 20 kg.

FRENO

Freno mono-patín frontal.

SILLÍN

Sillín en EVA ajustable en altura y profundidad.

TRANSMISIÓN

Sistema de transmisión de correa POLY-V® diseñado con una mayor superficie de contacto que las correas trapezoidales o planas, para obtener una mejor transmisión y sensaciones de entrenamiento más realistas.

LECTURA DE FRECUENCIA CARDIACA

Con M20X.

COMODIDAD Y EXTRAS

Incorpora un botellero lateral en ABS.

CONECTIVIDAD Y MULTIMEDIA

Es necesario el dispositivo M20x o BTCL para conectarse a apps de medición como Bkool, Zwift y Kinomap.

MATERIALES Y ACABADOS

Materiales altísima calidad: acero decapado de calidad E-220 + CR252 de 2mm de grosor con acabado cromado en 3 fases. Agujeros de ajuste de posición cortados con láser.


FUNCIONES DE LA CONSOLA

Velocidad promedio, cadencia (rpm) promedio, consumo de calorías, tiempo y distancia.

LEADER CYCLO Highlights




PANTALLA DOT



PANTALLA TOUCH 21"



LECTOR FRECUENCIA CARDIACA



CONECTIVIDAD A APLICACIONES DE
ENTRENAMIENTO Y GYM SOFTWARE